



Hospital Local
Cartagena
de Indias

RENDICION DE CUENTAS 2022

Dr. Jorge Suárez Gómez
Agente Interventor

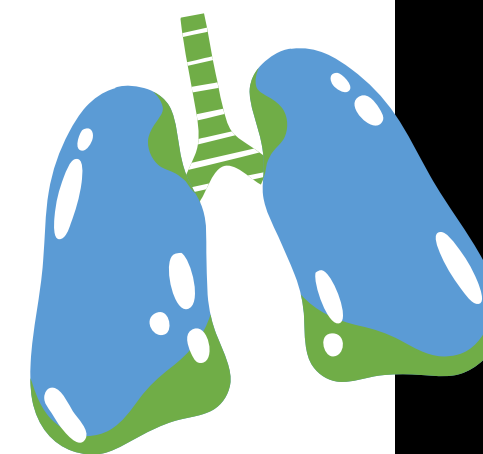

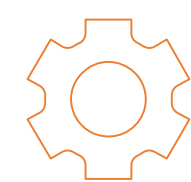


Población

	2021	2022
ARROZ BARATO	214.581	211.288
CANAPOTE	115.319	114.728
POZÓN	195.131	206.206
CUALQUIER SUB RED	2.406	47.478
Total	527.437	579.700



1



GESTIÓN ASISTENCIAL



MODELO DE ATENCION

ATENCION INTEGRAL



ZONA	NÚMERO DE SEDES	PERMANENCIA EQUIPO DE SALUD
1 URBANA	29	100% 
2 ZONA RURAL	8	62.5%
3 ZONA RURAL DISPERSA	7*	100% 





2021

- **MUTUAL**
- **COOSALUD**
- **CAJACOPI**
- **SANITAS**
- **DADIS**
- **ATENCION PNA**
- **NUEVA EPS**



2022

- **EPS FAMILIAR DE COLOMBIA**
- **OIM**
- **SURA EVENTO**
- **DADIS PIC**
- **SALUD TOTAL**

CLIENTES



PORTAFOLIO DE SERVICIOS

GRUPO DE CONSULTA EXTERNA

- ✓ INSERCIÓN DE IMPLANTES SUBDERMICOS
- ✓ SUMINISTRO DE MEDICAMENTOS RPMS RMPN
- ✓ CURSO DE MATERNIDAD Y PATERNIDAD
- ✓ ATENCIÓN PRECONCEPCIONAL
- ✓ IVE

GRUPO DE APOYO DIAGNÓSTICO

- ✓ AMPLIACIÓN DEL PORTAFOLIO DE EXÁMENES PARA LA RMPN
- ✓ TAMIZAJE CANCER CCU / TÉCNICA CITOLOGÍA EN BASE LIQUIDA – ADN VPH
- ✓ DISPENSACIÓN DE MEDICAMENTOS PARA CRÓNICOS



GRUPO DE ATENCIÓN INMEDIATA

- ✓ MEJORAMIENTO CAPACIDAD INSTALADA


GRUPO DE APOYO INTERNACIÓN

- ✓ SERVICIO DE HOSPITALIZACIÓN (ADULTO)

MODELO DE ATENCION

2021

2022



MODALIDAD INTRAMURAL

3



MODALIDAD EXTRAMURAL ✓



1



MODELO DE ATENCION

DEMANDA INDUCIDA ✓



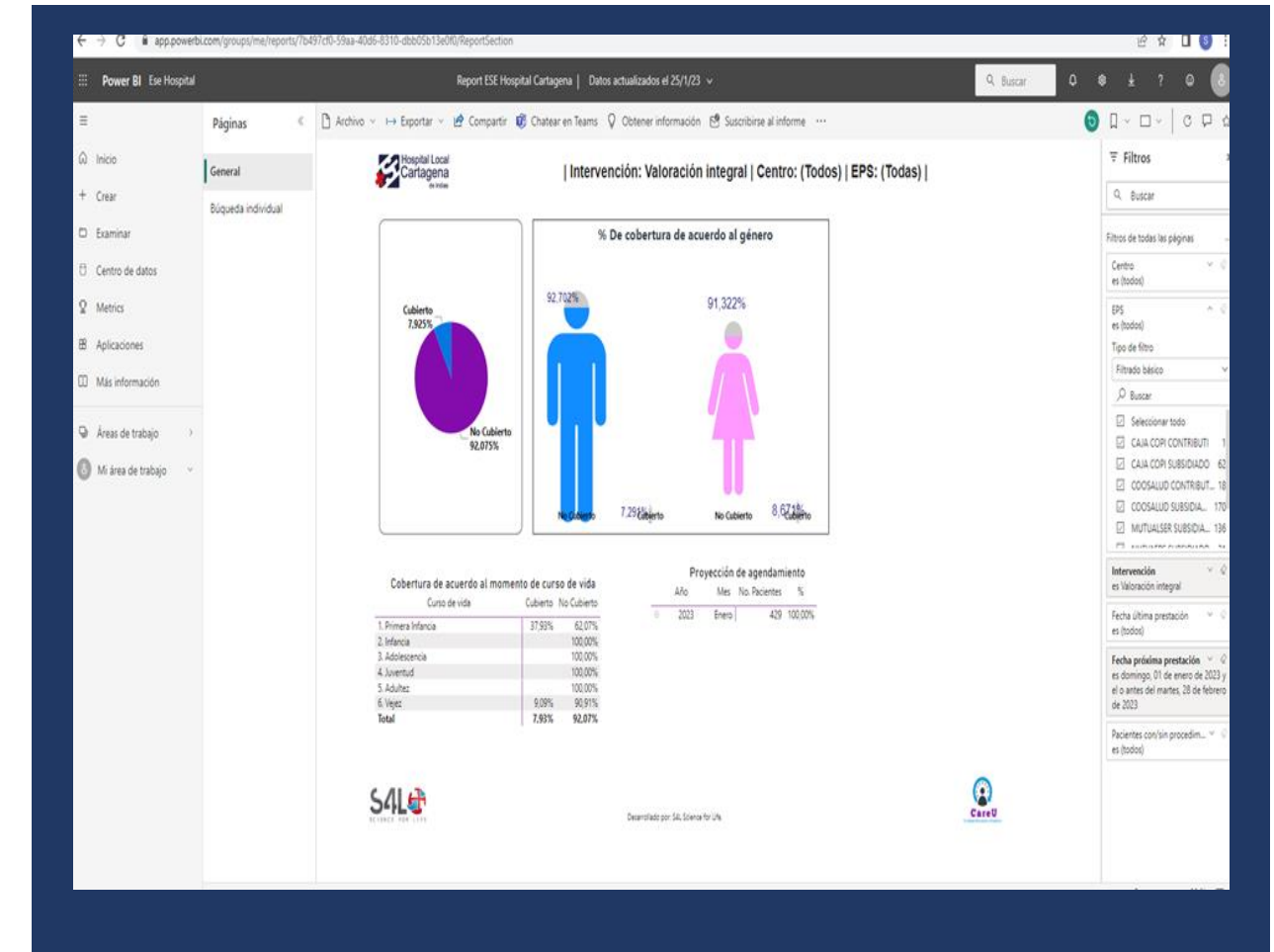
<https://powerbi.microsoft.com/es-es/>

DIGITE IDENTIFICACION

TIPO IDENTIFICACION	No Encontrado
APELLIDO 1	No Encontrado
APELLIDO 2	No Encontrado
NOMBRE 1	No Encontrado
NOMBRE 2	No Encontrado
SEXO	No Encontrado
FECHA NACIMIENTO	No Encontrado
EDAD	No Encontrado
MOMENTO DE VIDA	No Encontrado
NOMBRE IPS PRIM/	No Encontrado
EAPB ACTUAL	No Encontrado
BD ACTUAL ESE	No Encontrado
CENTRO ESE ACTU	No Encontrado

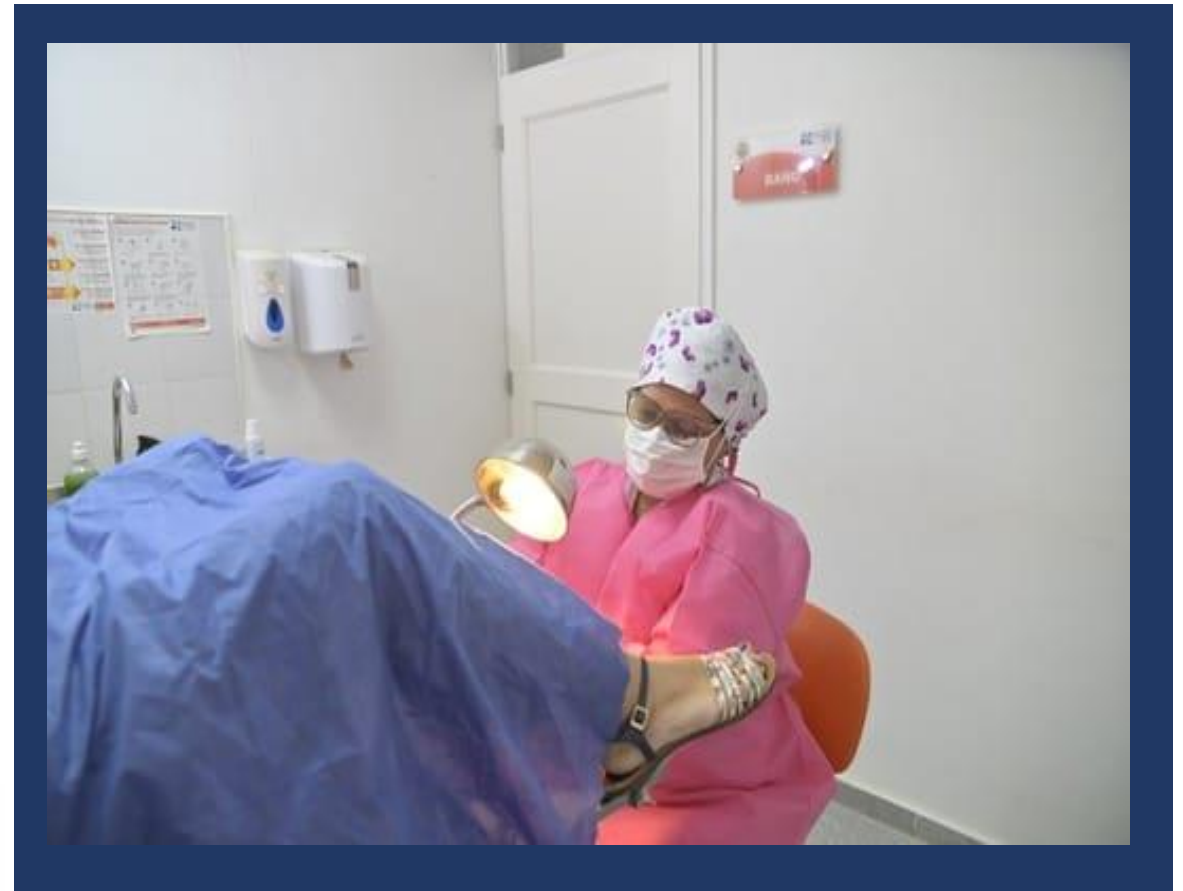
CODIGO CUPS	DESCRIPCION	ALERTA	ACCION
903815	COLESTEROL DE ALTA DENSIDAD	No Encontrado	No Encontrado
903816	COLESTEROL DE BAJA DENSIDAD	No Encontrado	No Encontrado
903818	COLESTEROL TOTAL	No Encontrado	No Encontrado
903841	GLUCOSA EN SUERO U OTRO FLUIDO DIFERENTE A ORIN	No Encontrado	No Encontrado
903868	TRIGLICERIDOS	No Encontrado	No Encontrado
903825	CREATININA EN SUERO U OTROS FLUIDOS	No Encontrado	No Encontrado
907106	URICANALISIS	No Encontrado	No Encontrado
906225	ANTICUERPOS HEPATITIS C	No Encontrado	No Encontrado
907009	SANGRE OCULTA EN MATERIA FECAL	No Encontrado	No Encontrado
876802	MAMOGRAFIA BILATERAL	No Encontrado	No Encontrado
908436	DETECCION VIRUS DEL PAPILOMA HUMANO REACCION EN CADENA DE LA POLIMERASA	No Encontrado	No Encontrado
892901	TOMA NO QUIRURGICA DE MUESTRA (CITOLOGIA CERVICO UTERINA)	No Encontrado	No Encontrado
892904	TECNICAS DE INSPECCION VISUAL CON ACIDO ACETICO Y LUGOL	No Encontrado	No Encontrado
902211	HEMATOCRITOS	No Encontrado	No Encontrado
902213	HEMOGLOBINA	No Encontrado	No Encontrado
997106	TIPIFICACION DE FLUOR EN BARNIZ	No Encontrado	No Encontrado
890203-0303	CONSULTA ODONTOLOGICA	No Encontrado	No Encontrado
997310	CONTROL DE PLACA	No Encontrado	No Encontrado
890201	CONSULTA MEDICA	No Encontrado	No Encontrado

DINAMICA | seguimientoPyP_Cartagena | **BUSQUEDA**



MODELO DE ATENCION

GESTION DEL RIESGO ✓



MODELO DE ATENCION

GESTION DEL RIESGO ✓



ESTRATEGIAS/HERRAMIENTAS PARA LA GESTION

1. ARTICULACION ENTRE SERVICIOS

2. DEMANDA INDUCIDA A TRAVES DE CALL CENTER

3. REPORTE COHORTE DE MATERNAS GCI



GESTION DEL RIESGO ✓



MODELO DE ATENCION

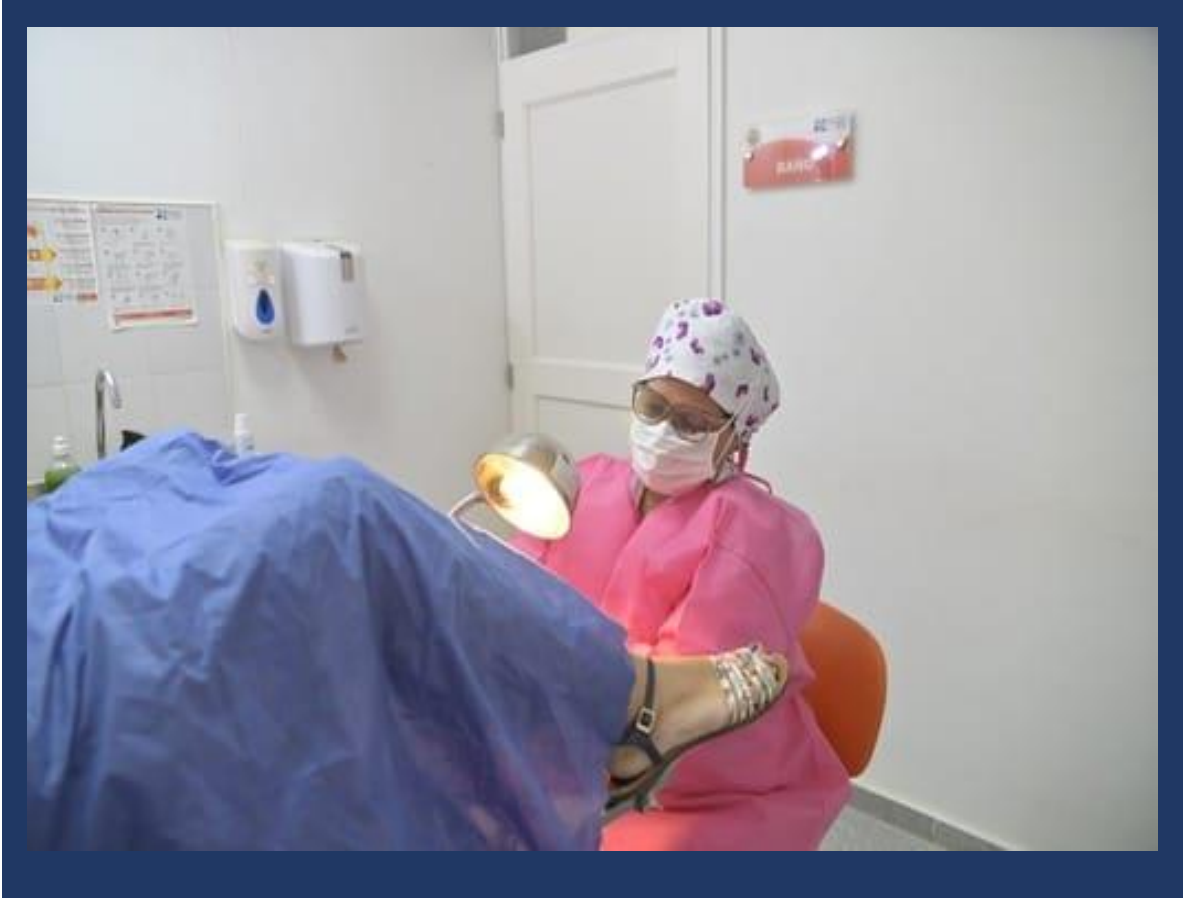
ESTRATEGIAS/HERRAMIENTAS PARA LA GESTION

1. HERRAMIENTA PARA GESTION DE CRONICOS POR CENTRO



MODELO DE ATENCION

GESTION DEL RIESGO ✓



ESTRATEGIAS/HERRAMIENTAS PARA LA GESTION

HERRAMIENTA AI HOSPITAL

HERRAMIENTA NOMINAL



MODELO DE ATENCION

<https://powerbi.microsoft.com/es-es/>



<https://powerbi.microsoft.com/es-es/>

Power BI Hospital Cartagena Report ESE Hospital Cartagena_V2 | Datos actualizados el 16/3/23

Inicio Cobertura Cobertura Búsqueda individual Búsqueda individual Históricos Históricos 2 Históricos 3

Hospital Local Cartagena de Indias

SEGUIMIENTO NOMINAL

S4L SCIENCE FOR LIFE

Documento

Restablecer filtros

DOCUMENTO	Nombre	Apellido	Codigo eps	Subred	Curso de Vida
1000089038	MARYORIS	ARDILA	COOSALUD SUBSIDIADO	SUBRED POZON	Juventud

Seleccionar to... 1,0016E+14 1,00383E+14 1000001404 100001 100003 1000033552 10000360 100004 100005 100006 1000063651 100007 10000745 100008 1000089038 1000101321 1000105253 100011

Documento	Intervencion	Procedimiento	Indicador	Fecha CUPS	Proxima fecha cups
1000089038	Profilaxis y remoción de placa		No cubierto	lunes, 20 de septiembre de 2021	
1000089038	Valoración integral		Cubierto	sábado, 04 de marzo de 2023	
1000089038	Valoración salud bucal		Cubierto	jueves, 16 de marzo de 2023	

(...) para descargar reporte

Filtros

Buscar

Filtros de este objeto visual

Documento es (todos)

Filtros de esta página

intervencion no es Educación en salud

Filtros de todas las páginas

Centro es (todos)

EPS es (todos)

Fecha última prestación es (todos)

Fecha próxima prestac... es (todos)

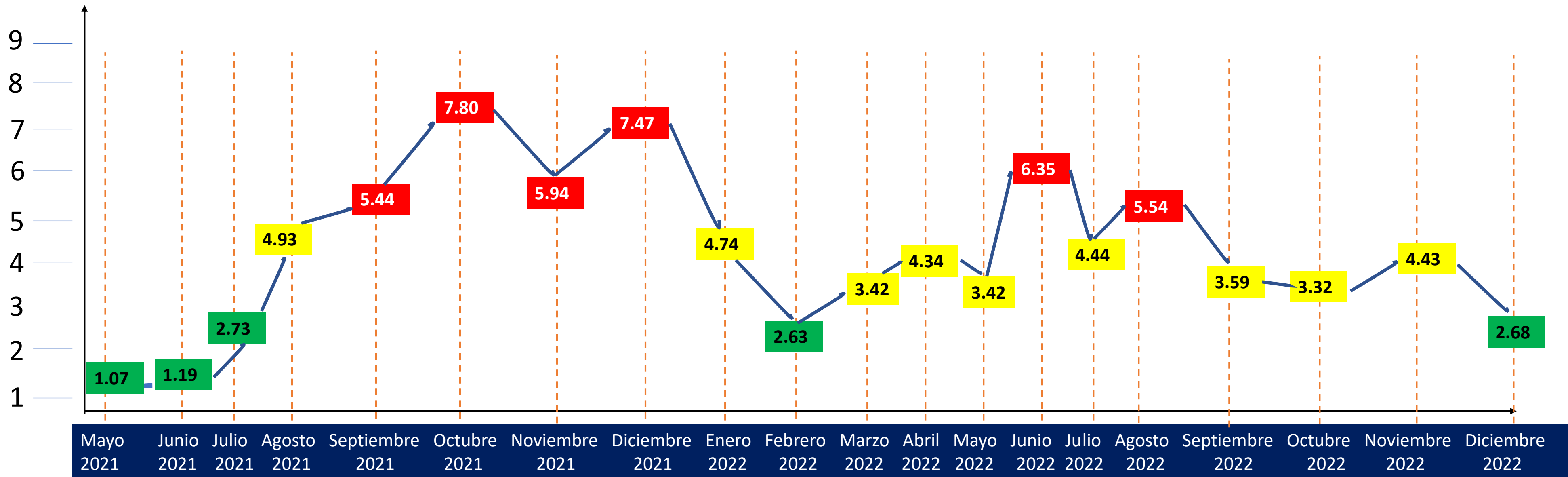
Pacientes con/sin proce... es (todos)

CareU Desarrollado por: S4L Science for Life.



Oportunidad

Tiempo de Espera para la asignación de cita Mayo 2021- Diciembre 2022



Rendimiento

2021 84.2%

2022 96.7% ↑

Productividad

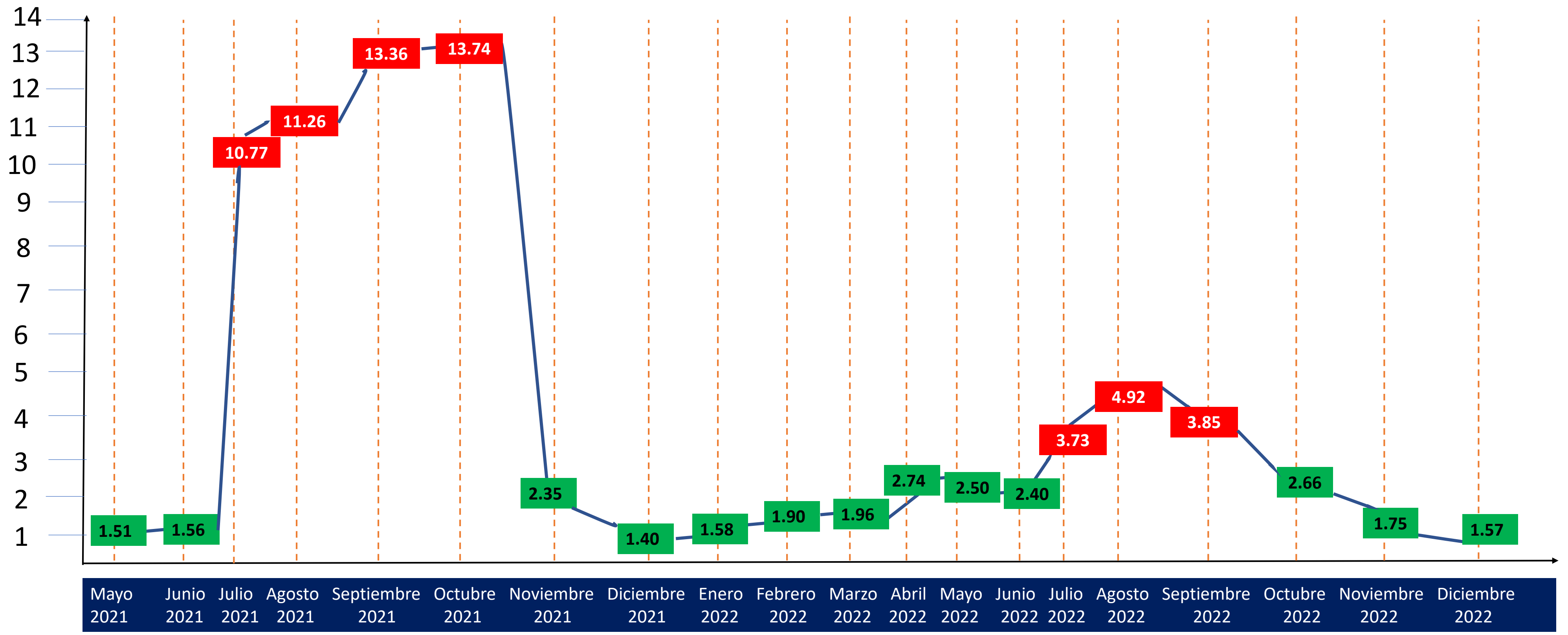
2021 78.9%

2022 73.8% ↓

Meses

Tiempo promedio de espera para la asignación de citas de primera vez en odontología general (2021-2022)

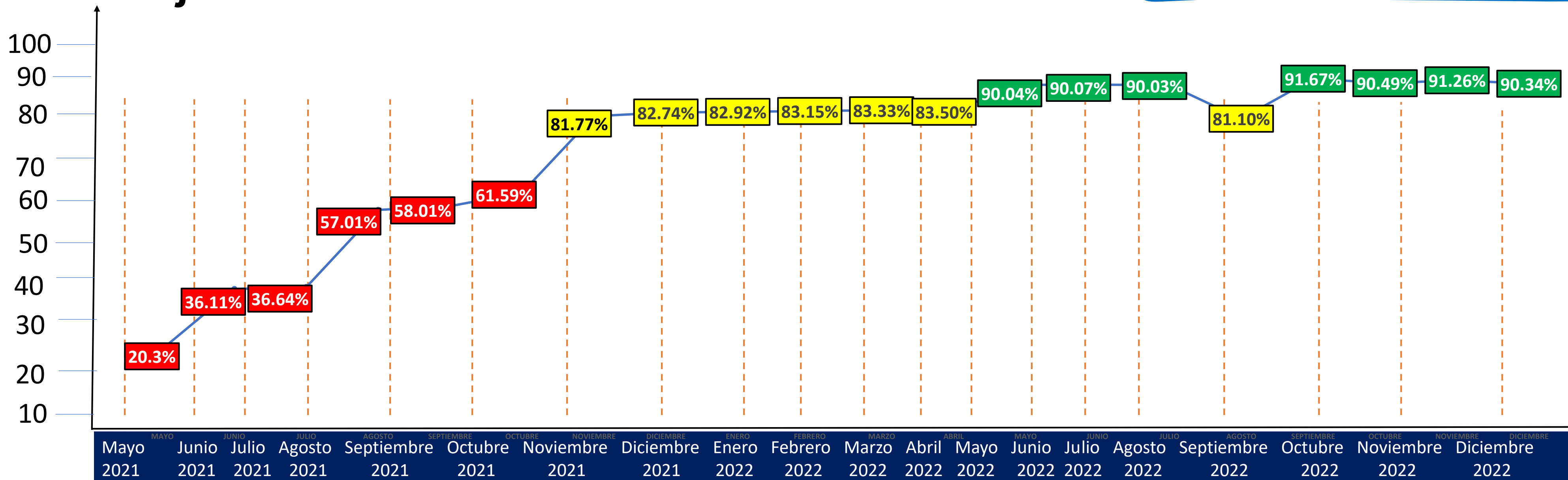
Oportunidad



Meses

Proporción de gestantes con valoración por odontología (2021-2022)

Porcentaje

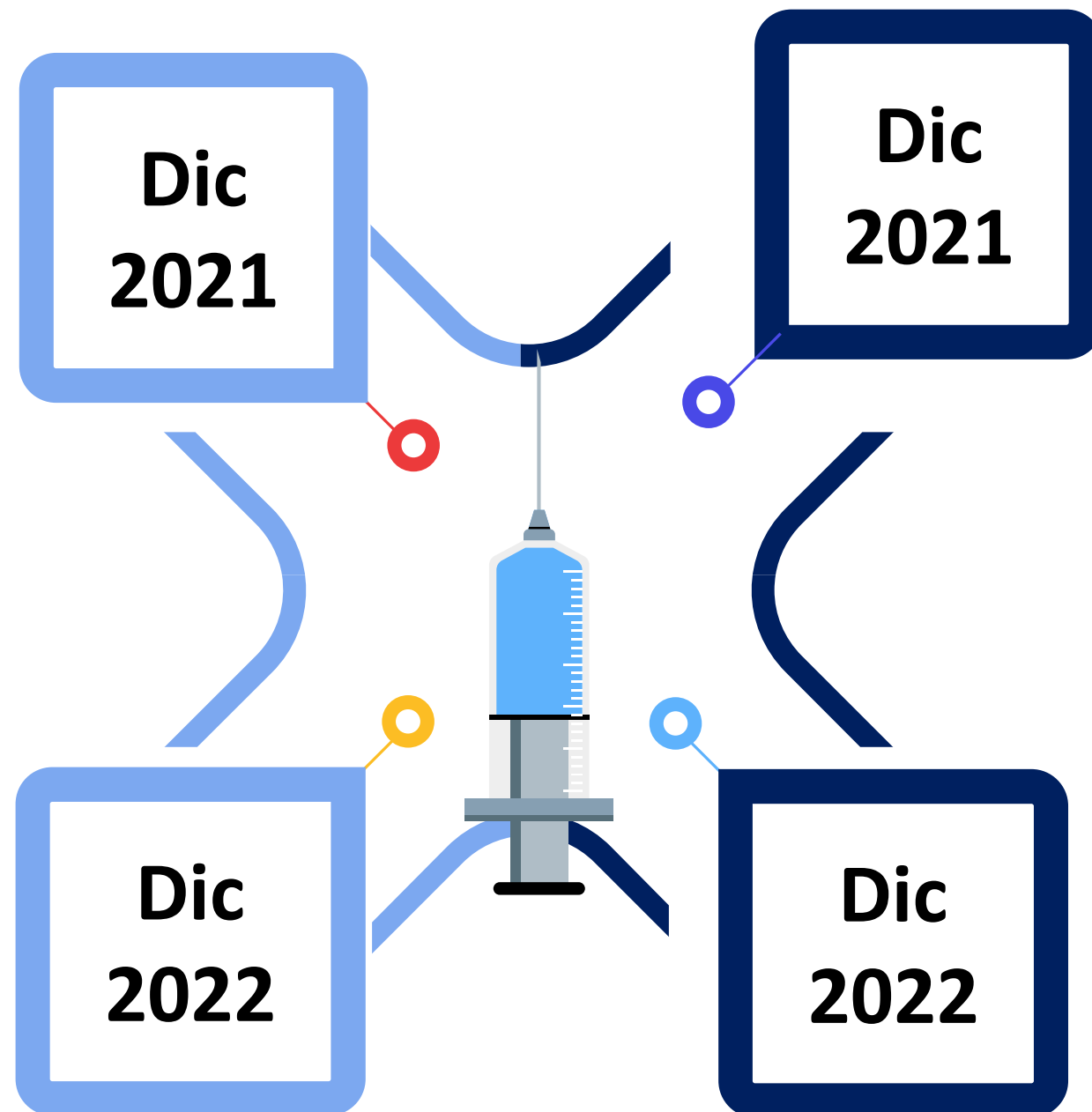


Meses



Total Dosis Administradas

351.576



264.967

Dosis aplicadas modalidad extramural

29.301


45.296



Vacunación
Covid – 19

89.210

Marzo de 2021 a diciembre 2022



APOYO DIAGNÓSTICO

ACTIVIDADES REALIZADAS



Rayos X
2021: 19.029
2022: 23.970



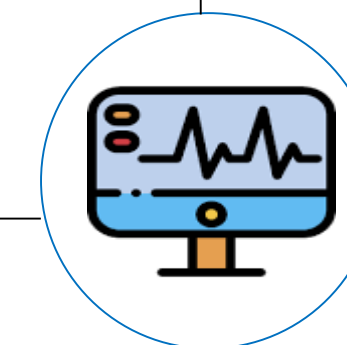
**Laboratorio Clínico
Total Procedimientos**
2021: 665.210
2022: 811.333



Ecografías
2021: 6.008
2022: 4.392

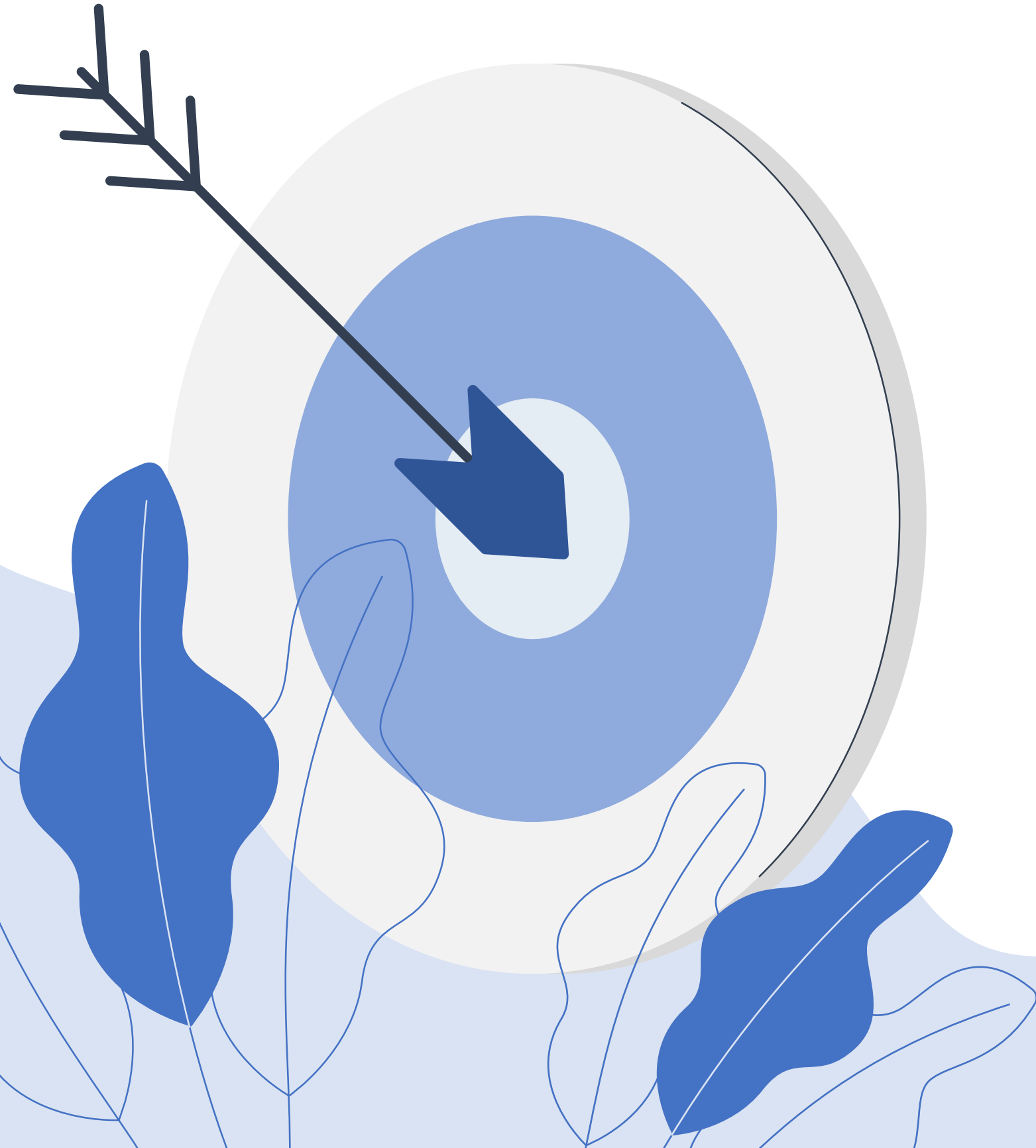


Electrocardiograma
2021: 12.302
2022: 12.394



ARTICULACIONES

- 1 **CONVENIO INTERADMINISTRATIVO ESE
CLINICA MATERNIDAD RAFAEL CALVO**
- 2 **CONTRATO OIM**



INTEGRACIÓN DE LAS ACTIVIDADES
COLECTIVAS CON LAS INDIVIDUALES

Cartagenizai 1/10
con tu salud!
Contrato Interadministrativo 012-2022

Boletín 009
Del 26 de noviembre al 3 de diciembre 2022



Boletín 009
Del 26 de noviembre al 3 de diciembre 2022

Cartagenizai 3/10
con tu salud!
Contrato Interadministrativo 012-2022

SALUD A POBLACIÓN GESTANTES

Continuamos los encuentros de información en salud a población gestantes, donde se realiza mediante videos y charla educativa fortalecimiento en signos de peligro o alarma, importancia del control de su embarazo entre otros. Adicional llevamos servicios de salud oral, vacunación tamizajes y detección de riesgos para promover inicio temprano del control y adherencia al mismo.

Durante la semana se realizaron 8 encuentros en diferentes barrios de la ciudad (Mamonal, Pozón, Torices, San José de los Campanos, Villa de Aranjuez entre otros) con asistencia de más de 200 gestantes, las cuales accedieron además de la información en salud, a servicios de salud oral, vacunación, asesoría en salud y lactancia materna y tamizajes para las que no han iniciado valoraciones del embarazo.




Boletín 009
Del 26 de noviembre al 3 de diciembre 2022

Cartagenizai 7/10
con tu salud!
Contrato Interadministrativo 012-2022

JORNADAS DE ATENCIÓN EN SALUD

Esta semana iniciamos jornadas de atención en salud para intervenir hallazgos en salud encontrados en las **casas encuestadas**, entre ellas **esquemas de vacunación incompletos**, usuarios sin atención en salud oral, hombres y mujeres sin métodos de planificación familiar, usuarios con hipertensión y diabetes sin control, entre otros.

BARRIOS PRIORIZADOS	PERSONAS CON NECESIDADES DE ATENCIÓN EN SALUD
SAN FRANCISCO SECTOR LAS LOMAS (CASAS DE MADERA)	153
OLAYA SECTOR PLAYAS DE ACAPULCO	64
NELSON MANDELA SECTOR CAMPO BELLO	84
BOCACHICA SECTOR MANGLAR	31
TOTAL CASAS ENCUESTADAS	332




Boletín 009
Del 26 de noviembre al 3 de diciembre 2022

Cartagenizai 4/10
con tu salud!
Contrato Interadministrativo 012-2022

#Estamos contigo

SALUD SEXUAL Y REPRODUCTIVA

En conmemoración del Día Mundial de la lucha contra el VIH SIDA, nos tomamos centros comerciales de la ciudad, centro histórico e instituciones de educación superior, donde se viene realizando intervenciones dirigidas al diagnóstico temprano de VIH, con mucho énfasis en prevención, donde brindamos asesoría, educación en salud sexual y entrega de paquetes (preservativos, lubricantes).

350 TAMIZAJES REALIZADOS	0 USUARIOS DIAGNOSTICADOS
384 PAQUETES DE PREVENCIÓN ENTREGADOS	384 EDUCACIÓN EN SALUD SEXUAL





FORTALECIMIENTO DEL TALENTO HUMANO

FORMALIZACIÓN CERTIFICACIÓN EN EL MANEJO DE NUEVAS TECNOLOGÍAS



DISPENSACIÓN DE MEDICAMENTOS ZONA INSULAR

MEDICAMENTOS DISPENSADOS A PACIENTES CRÓNICOS COOSALUD EPS

Centro	2022				
	Agosto	Septiembre	Octubre	Noviembre	Diciembre
Isla Fuerte	3	2	3	5	
Islote	5			5	
Isla del Rosario	1	1	1		

MEDICAMENTOS DISPENSADOS A PACIENTES CRÓNICOS MUTUAL SER EPS

Centro	2022				
	Agosto	Septiembre	Octubre	Noviembre	Diciembre
Isla Fuerte				10	
Islote				10	
Isla del Rosario					



RETOS 2023

IMPLEMENTACIÓN
DEL MÓDULO
ASISTENCIAL GCI

INCLUSIÓN DE
NUEVOS
SERVICIOS –
ESPECIALIDADES

INCLUSIÓN SERVICIO
DE LABORATORIO DE
LECTURA DE
MUESTRAS
CITOLOGICAS

NUEVOS
SERVICIOS CON
LA ENTREGA DE
HOSPITALES

NUEVAS
ALIANZAS PARA
LLEGAR A MÁS
POBLACIÓN

DISPENSACIÓN DE
MEDICAMENTOS
ZONA INSULAR Y
RURAL



GESTION ADMINISTRATIVA



2

MANTENIMIENTO

2021

\$7.362.979.228

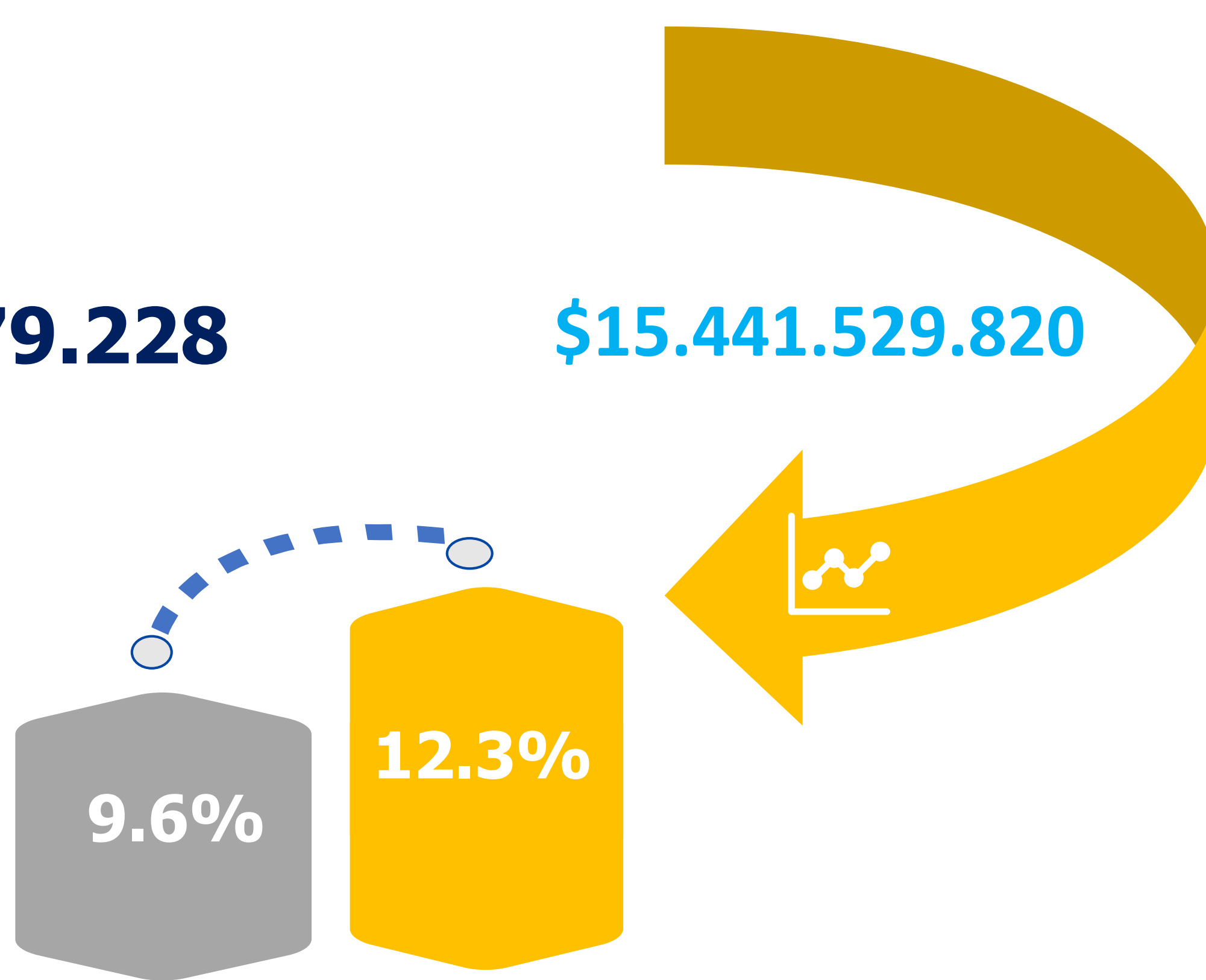


9.6%

12.3%

2022

\$15.441.529.820



MANTENIMIENTO

2021 **\$7.362.979.228**

INFRAESTRUCTURA FÍSICA
\$ 1.810,66,730

PLANTAS ELÉCTRICAS
\$ 376.329.384

RECOLECCIÓN DE DESECHOS
\$219.319.004

REDES SANITARIAS Y POZAS
SÉPTICAS
\$ 135.716.442

AIRE ACONDICIONADO
\$ 547.925.800

EQUIPOS BIOMÉDICOS
\$1.250.274,735

MOBILIARIO
\$409.990.075

SERVICIO DE ASEO Y PLANTA
FÍSICA
\$2.612.797.058



2022

\$15.441.529.820

INFRAESTRUCTURA FÍSICA
\$ 5.473.371.622

PLANTAS ELÉCTRICAS
\$ 711.928.048

RECOLECCIÓN DE DESECHOS
\$713.518.167

REDES SANITARIAS Y POZAS
SÉPTICAS
\$ 461.490.787

AIRE ACONDICIONADO
\$ 735.000.000

EQUIPO BIOMÉDICO
\$1.915.357.109

GASES MEDICINALES
\$ 220.186.700

MOBILIARIO
\$ 1.083.477.535

SERVICIO DE ASEO Y PLANTA
FÍSICA
\$ 3.511.090.534

SUMINISTRO DE AGUA
\$ 254.832.935

OTROS
\$ 361.276.383

MANTENIMIENTO

2021

\$ 1.810.626.730

INFRAESTRUCTURA FÍSICA

\$ 5.473.371.622

2022



MANTENIMIENTO

2021

ARROZ BARATO

\$164.150.379

ISLAS DEL ROSARIO

\$320.000.000



SEDES INTERVENIDAS

2022

ISLOTE SAN BERNARDO

\$210.000.000

ISLA FUERTE

\$496.000.000

BICENTENARIO

\$541.000.000

SAN FRANCISCO

\$535.000.000

TIERRA BOMBA

\$480.000.000

BLAS DE LEZO

\$900.000.000

GAVIOTAS

\$385.000.000

BOQUILLA

\$881.000.000

MANTENIMIENTO

SEDES INTERVENIDAS

ENFOQUE HOSPITAL VERDE

TIERRA BOMBA

BOQUILLA

BLAS DE LEZO

GAVIOTAS

- **SISTEMA DE PANELES SOLARES**
- **RECOLECCION DE AGUAS LLUVIAS**





MANTENIMIENTO

2021

\$ 1.250.274.735

2022

\$ 1.915.357.109

EQUIPOS BIOMÉDICOS

**REPOSICIÓN EQUIPOS
BIOMÉDICOS**

2021

\$693.215.199

2022

\$1.456.516.300

MANTENIMIENTO

PASACABALLOS

SAN PEDRO Y LIBERTAD

ESPERANZA

SEDES POR INTERVENIR

SAN VICENTE DE PAUL

OLAYA

NUEVO BOSQUE

01

06

02

05

03

04

MANTENIMIENTO

ETAPA I



BARÚ (ENTREGADO)

POZÓN

CANAPOTE

MANTENIMIENTO

ETAPA II

BOCACHICA

PUNTA ARENA

PUNTA CANOA



**SEDES POR ENTREGAR
ALCALDIA DISTRITAL**

PUERTO REY

**ARROYO DE LAS
CANOAS**

LOS CERROS

NELSON MANDELA

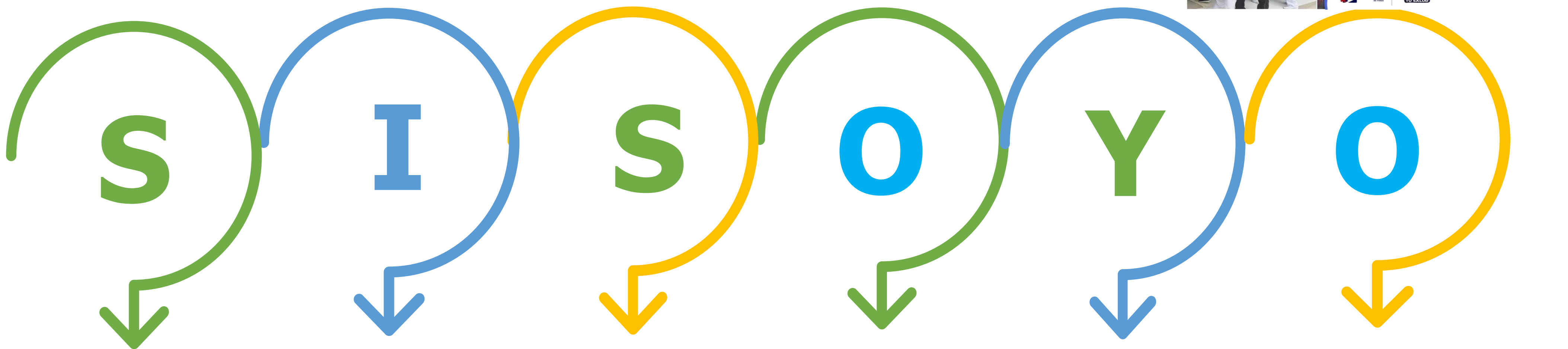


GESTIÓN DEL TALENTO HUMANO



SISOYO+

Establece lineamientos y políticas que permiten fortalecer las competencias del Talento humano con estándares de calidad y calidez conservando la mejora continua y la humanización en los servicios prestados.



**Salud y
Seguridad en
el Trabajo**

**Integración
familiar**

Servicio

**Orientación
y
escucha**

Yntegridad

Organización





Plan Padrino *SISOYO*+



Brinda un acompañamiento integral y humanizado al talento humano de los diferentes centros, puestos y hospitales mediante los profesionales de Talento Humano.

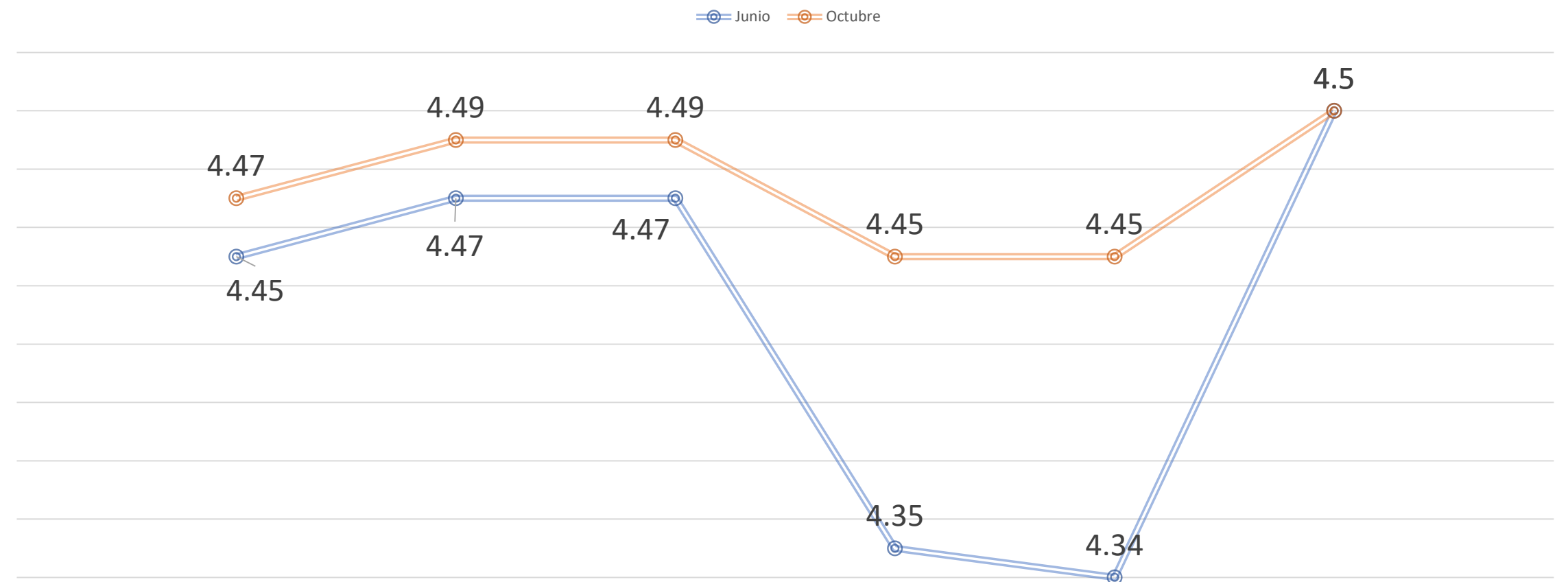




DESARROLLO DE COMPETENCIAS



Seguimiento al Desarrollo de Competencias



	Puntualidad	Comunicación	Trabajo en equipo	Planeación y Organización	Adherencia a procesos	Servicio
Junio	4.45	4.47	4.47	4.35	4.34	4.5
Octubre	4.47	4.49	4.49	4.45	4.45	4.5

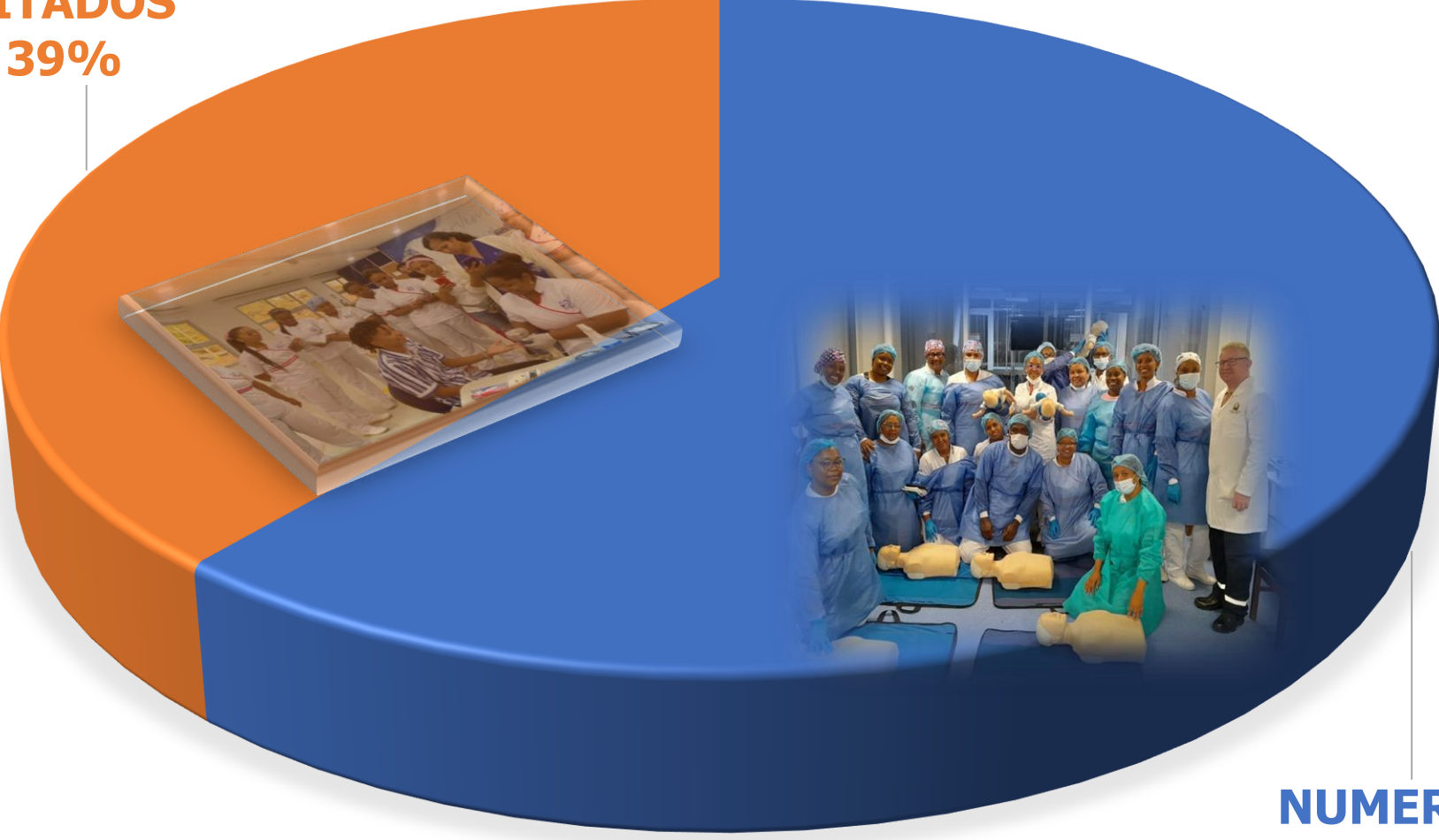
Total personal evaluado: **801**

Intervenciones en los puestos de salud: **58**

ENTRENAMIENTOS A TRAVÉS DEL PLAN DE FORMACIÓN

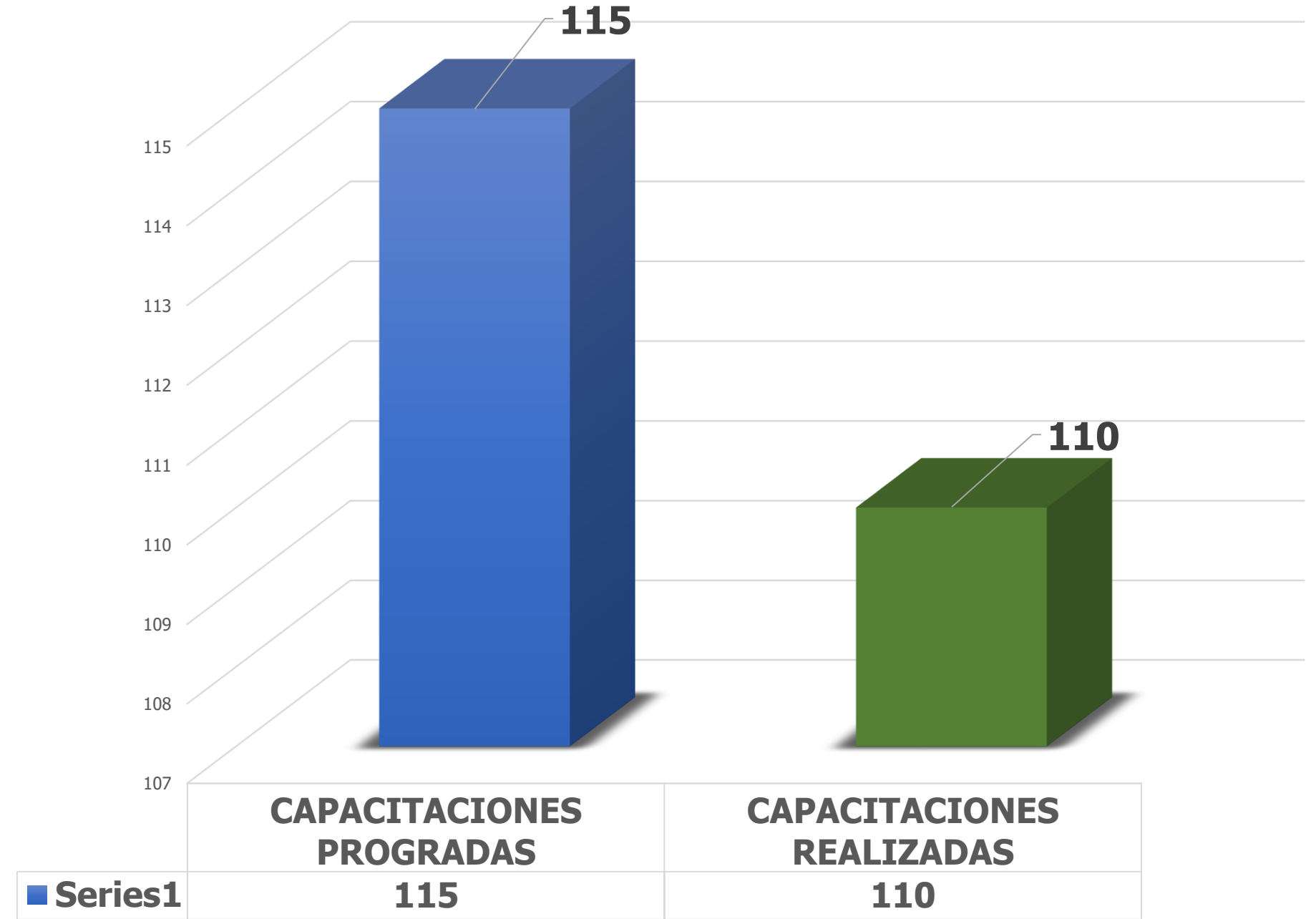
PERSONAL CAPACITADO

CAPACITADOS
575; 39%



NUMERO DE PERSONAL
905; 61%

CAPACITACIONES PROGRAMADAS Vrs. REALIZADAS



DESARROLLO DE LOS EJES PERSONALES Y FAMILIARES

356 Colaboradores impactados

Dotación de Uniformes y Balones

Integración Familiar

Jornadas para la Prevención del Suicidio

Prevención del síndrome de Burnout

225

Atenciones por Psicología Clínica en el Centro de Escucha



17 centros de atención



Acondicionamiento Estar de descanso

Centros

C.S. Barú

P.S Caño del
Oro

P.S Arroyo
Grande

P.S Isla Fuerte

P.S Islote San
Bernardo

P.S Punta Arena

P.S Tierra
Bomba

P.S Arroyo
Piedra



Unión Institucional hacia la responsabilidad social

META CUMPLIDA
1.000
NIÑOS BENEFICIADOS EN
ISLAS
NAVIDAD



PROCESO DE FORMALIZACIÓN

Este proceso se inicia con una propuesta presentada por la administración para el DISEÑO DE FORMALIZACIÓN LABORAL EN LA E.S.E. HOSPITAL LOCAL CARTAGENA DE INDIAS basada entre otros por Decreto 1083 de 2015 capítulo segundo específicamente para empresas sociales del Estado.



236

FASE III – 2024

\$14.626.744.926

320

FASE II – 2023

\$14.510.674.870

140

FASE I – 2022

\$ 11.837.884.582

PRIMERA FASE



140 Personas

- ✓ **ENFERMERIA**
- ✓ **FARMACIA**
- ✓ **DIRECTIVOS**
- ✓ **ADMINISTRATIVOS**

100% Nivel estratégico: Directivo y Asesor

28,94% de los empleos de la planta permanente de libre nombramiento y remoción

47,37% en la planta permanente nivel profesional

86,67% de la planta de personal temporal

18,42% en la planta permanente los niveles Técnico y Auxiliar

SEGUNDA FASE Dividido en 2 etapas

PRIMERA ETAPA: Febrero 1 de 2023 – 169 personas



100% personal asistencial

**Laboratorio Clínico
Odontología
Corregimientos insulares y
territoriales**

SEGUNDA ETAPA: Junio 1 de 2023 – 130 personas aprox. entre las plantas temporales y permanentes, quedando a 31 de diciembre un total de 444

SEGUNDA FASE Dividido en 2 etapas

Primera etapa

Febrero 1 de 2023 – **169** personas



→ **100% personal asistencial**

- ✓ Laboratorio Clínico
- ✓ Odontología
- ✓ Corregimientos insulares y territoriales


Segunda etapa

Junio 1 de 2023 – **130** personas aprox.
entre las plantas temporales y
permanentes, quedando a 31 de
diciembre un total de **444**



Condiciones que se priorizaron para la formalización


Antigüedad




Mujeres cabeza de familia



Colaboradores en condiciones de discapacidad



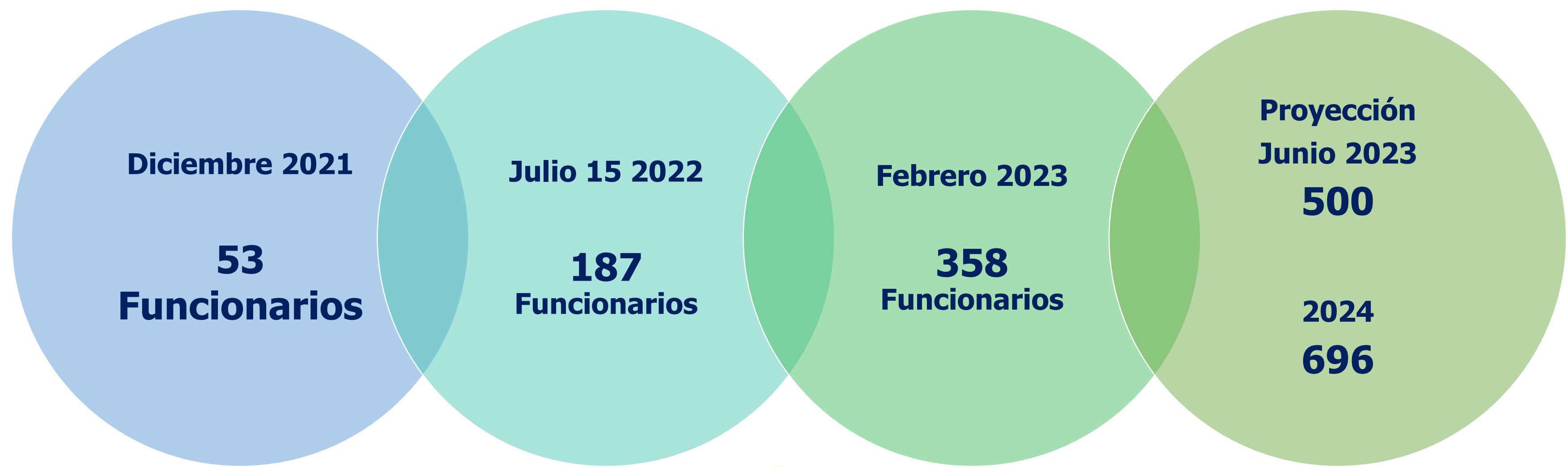
Prepensionables



Vinculados por alguna de las modalidades con que cuenta el hospital



Proceso de Formalización





GESTIÓN TECNOLÓGICA

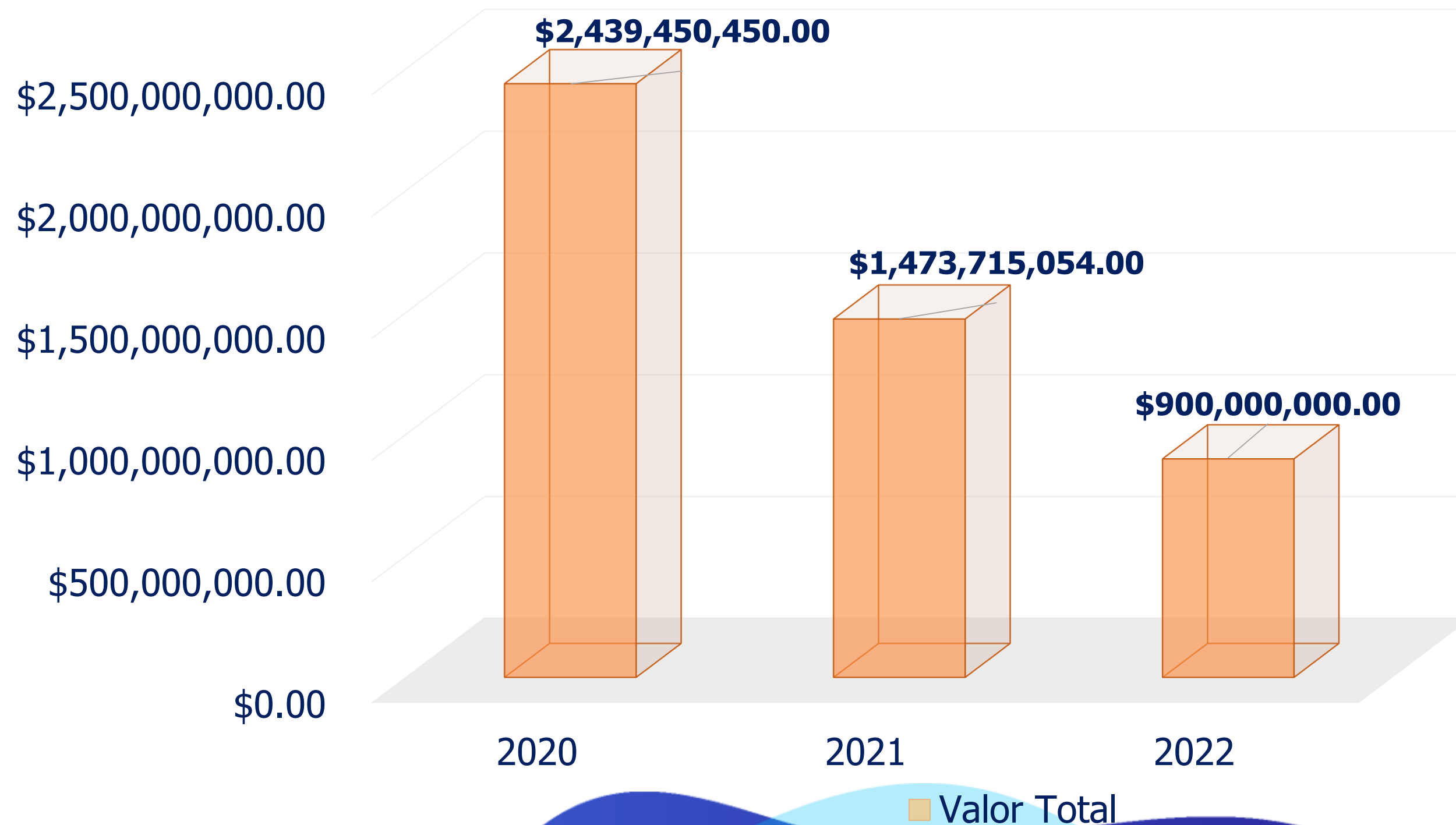
3



Inversión y mejoramiento en infraestructura

Red para la sede administrativa y los centros salud

Ejecución Contrato de Conectividad



2020 - 2021

La provisión del servicio de conectividad era de manera centralizada, presentando así innumerables incidentes.

Cada vez que la sede administrativa tenía algún tipo de novedad que llevaba a la interrupción de los servicios, todos los centros de salud se veían afectados.

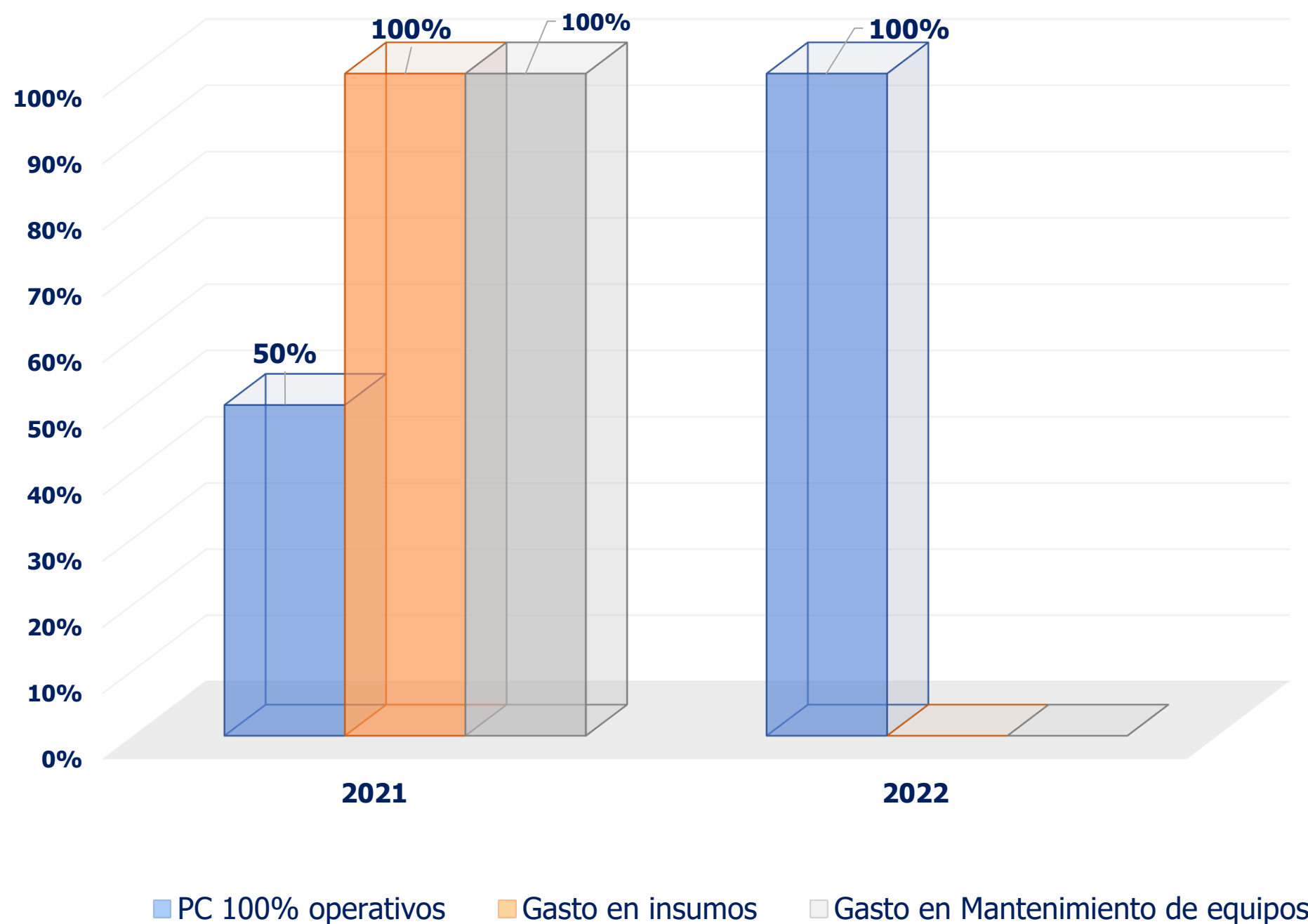


2022

Se logró independizar la conectividad en cada uno de los centros de salud, minimizando los incidentes de este tipo y logrando una mayor estabilidad de los procesos.



Actualización de Hardware



Año 2021

- ✓ Fallas en equipos Operativos que impedían el trabajo al **100%**
- ✓ Baja adquisición de insumos de papelería
- ✓ Deficiencia en el mantenimiento correctivo de los equipos.

Año 2022

Se cuenta con alrededor de **350** equipos a la vanguardia, 100% operativos, de acuerdo a las necesidades de la entidad.

No se requiere de la compra de hardware ni insumos de papelería.

Ciberseguridad y Cloud Pública

Año 2021


La infraestructura de servidores funcionaba desde un cuarto técnico, permitiendo acceso a la base de datos de la ESE desde los centros de salud.

Qué generaba:

- ✓ Retrasos en las atenciones
- ✓ Inconsistencia en la información
- ✓ Pérdida de información.



Ciberseguridad y Cloud Pública



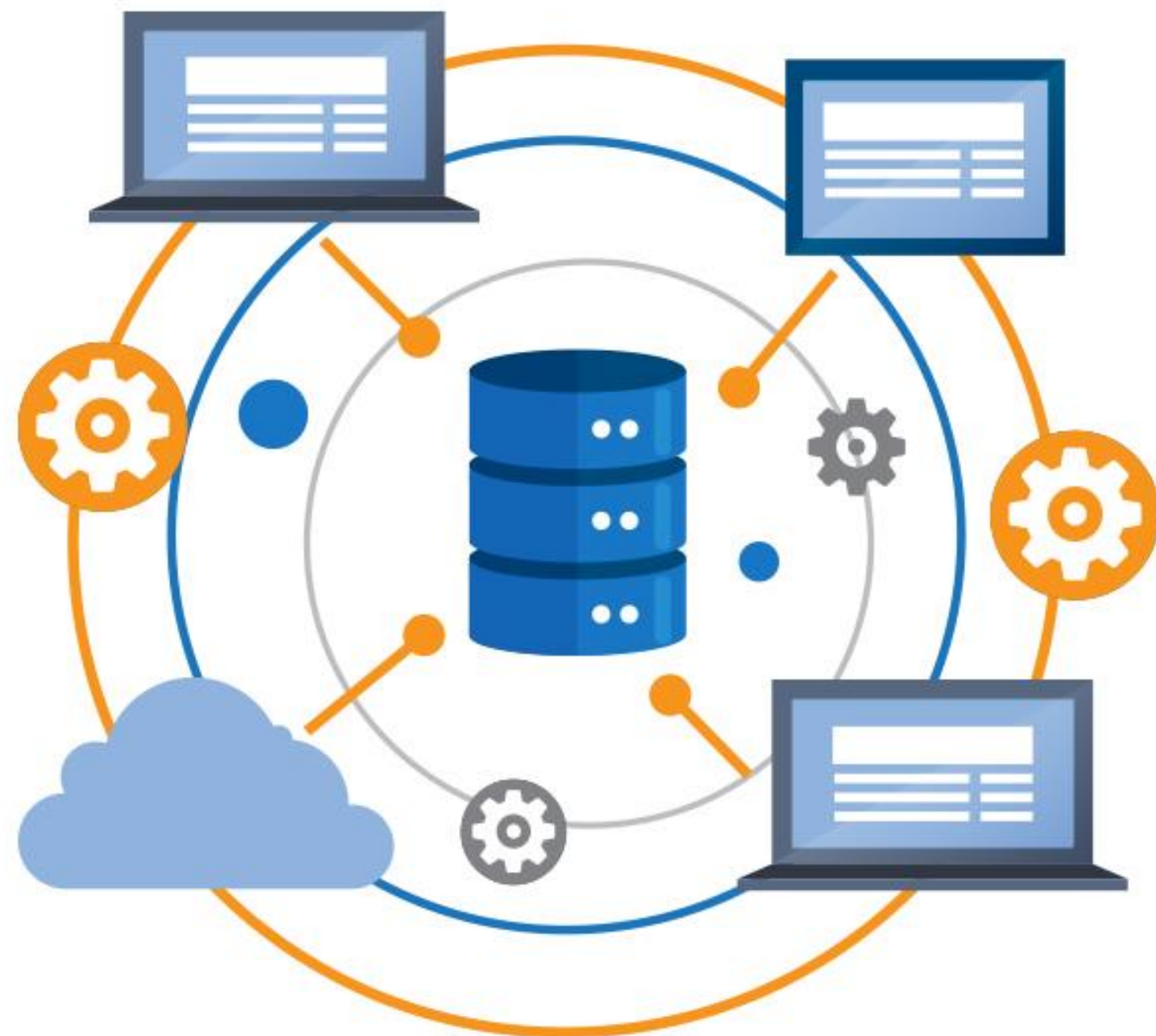
Año 2022.

Se cuenta con Arquitectura Cloud Pública en AWS con alta disponibilidad y rendimiento.

Ventajas:

- ✓ Recursos estables
- ✓ Seguridad de la información
- ✓ Disminución de amenazas cibernéticas
- ✓ Protección de datos de la entidad y la de los pacientes.

Implementación de robusto sistema de información.



Año 2021. Los módulos implementados eran totalmente independientes (zkeseadmin, hisdata y healthmanager), apuntaban a la misma base de datos generando impacto en los recursos de los servidores e incluso dejando los centros incomunicados y sin servicios por alta petición de consulta de los usuarios, al momento de rendir informes estos debían ser cruzados para poder cumplir con estos datos solicitados por los entes que regulan a la entidad.



Año 2022

La ESE Cartagena Cuenta con:

Herramienta integral llamada GCI: un software contiene módulos:

- Asistencial
- Administrativo
- Configurador

Consumen de la misma base de datos, logrando controlar de manera adecuada los recursos y apuntando directamente a motores de DB con respaldo AWS que garantizan continuidad en los procesos que permiten prestar un servicio de calidad y es parametrizable de acuerdo a la normatividad vigente.



GESTIÓN FINANCIERA

4



GESTIÓN PRESUPUESTAL

RECAUDO

2022 \$ 135.706.693.639

2021 \$ 106.378.555.110

COMPROMISOS

2022 \$ 93.347.033.765

2021 \$ 77.248.220.155

SUPERÁVIT

2022 \$ 42.359.659.874

2021 \$ 29.130.334.955



Facturación


\$ 74.390.315.779,42.

\$ 78.362.464.443,89

\$ 94.673.231.599,28

\$ 20.282.915.819,86

Comparativo
2020 – 2021
2022



Recaudo

\$ 76.502.576.266

\$ 80.610.608.348,00

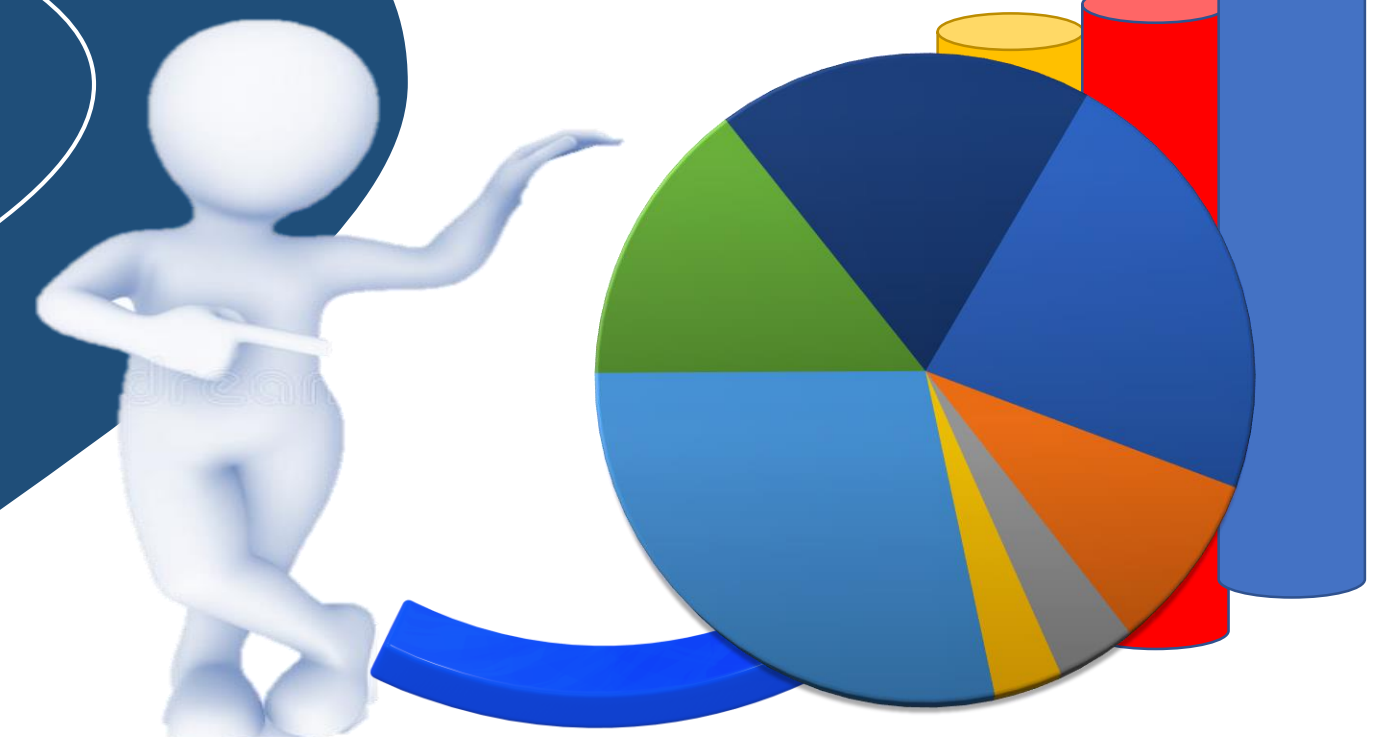

\$ 91.320.771.325,00

\$ 10.710.162.977,00

Comparativo
2020 – 2021 -
2022

Valor
Absoluto

13.29%



ESTADO DE RESULTADOS



5

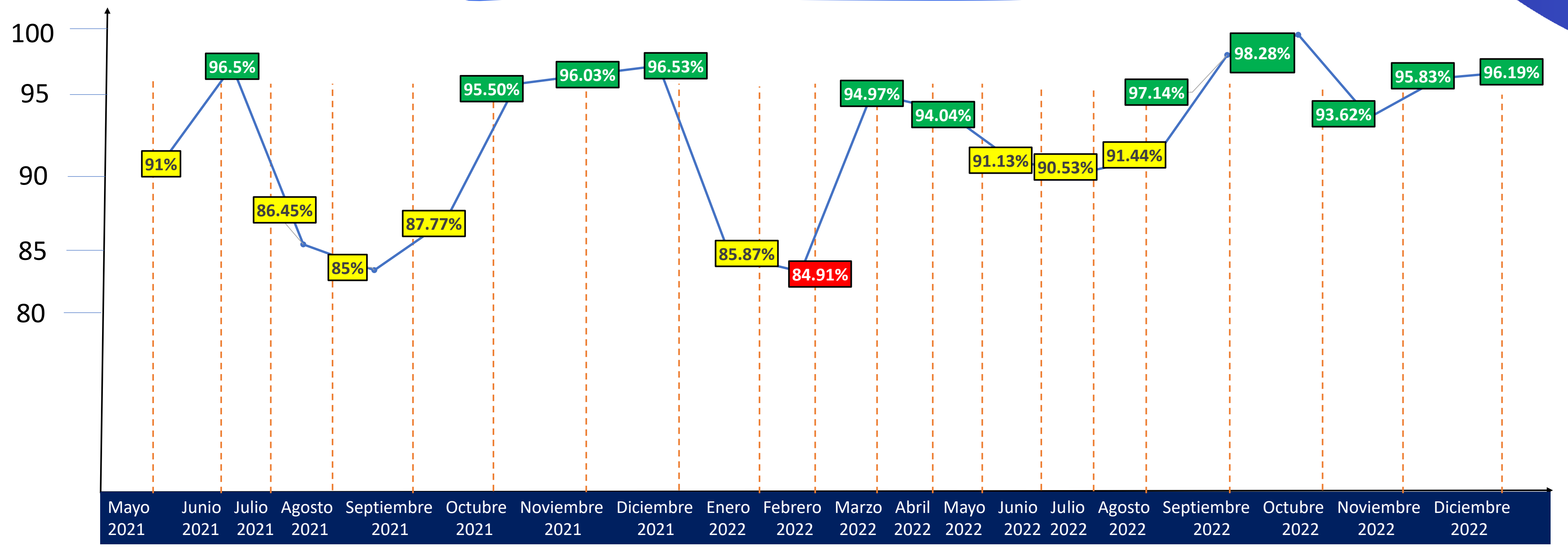
PARTICIPACION SOCIAL Y COMUNITARIA



SATISFACCIÓN DE LOS USUARIOS

MAYO 2021- DICIEMBRE 2022

Porcentaje





% Satisfacción 2021

91,86

% Satisfacción 2022

92,83



Meses



Hospital Local
Cartagena
de Indias



@EESALUDITO

GRACIAS...



ESE HOSPITAL LOCAL CARTAGENA DE INIDAS



@ESECARTAGENA



@ESECARTAGENA

WWW.ESECARTAGENADEINDIAS.GOV.CO